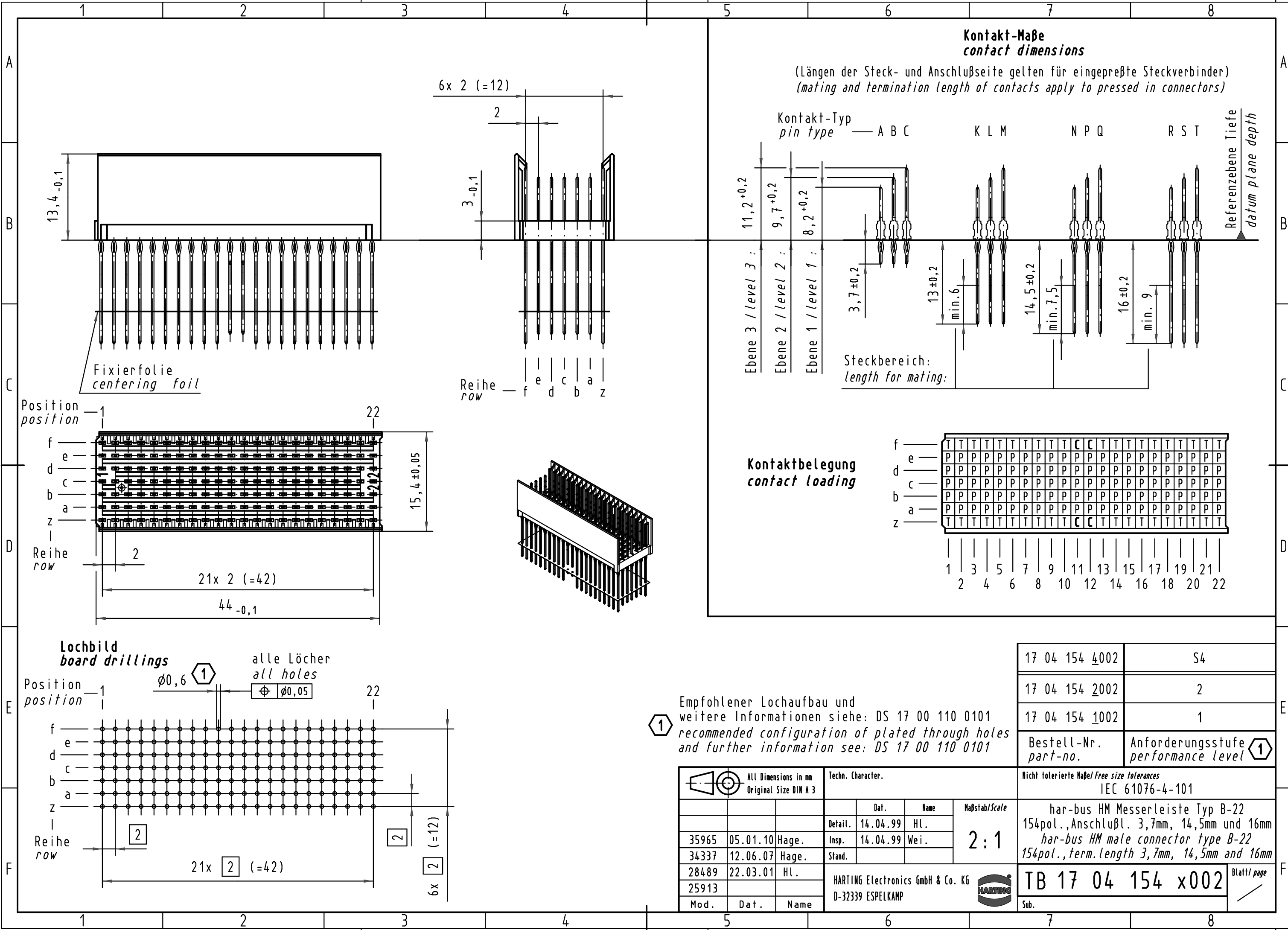


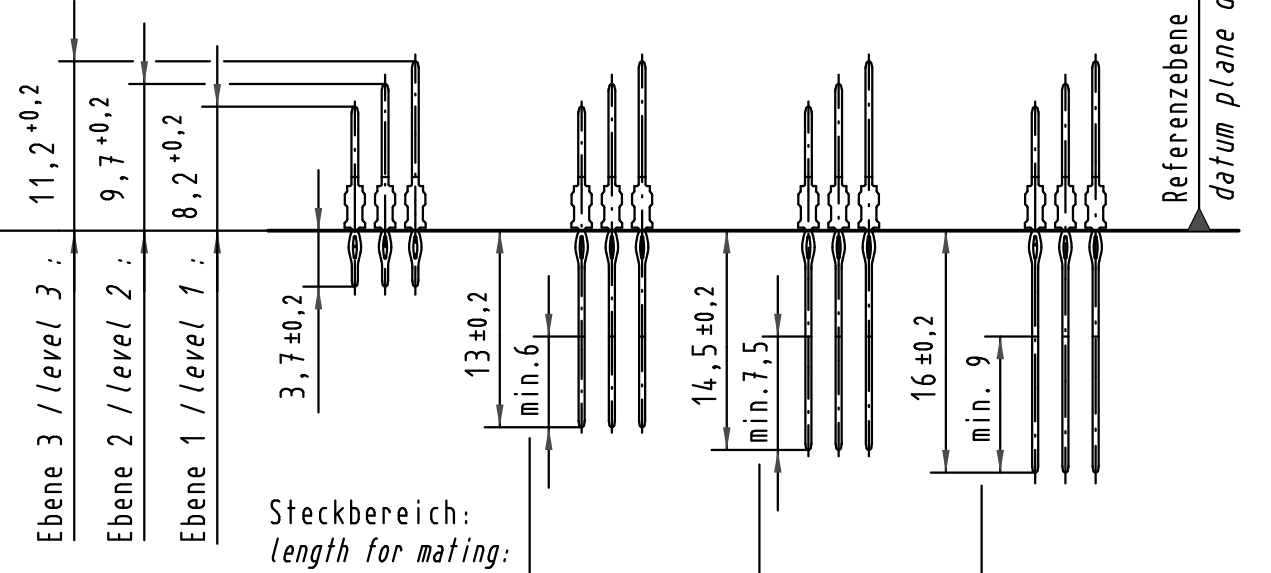
Alle Rechte vorbehalten/ All rights reserved



Kontakt-Maße
contact dimensions

(Längen der Steck- und Anschlußseite gelten für eingepreßte Steckverbinder)
(mating and termination length of contacts apply to pressed in connectors)

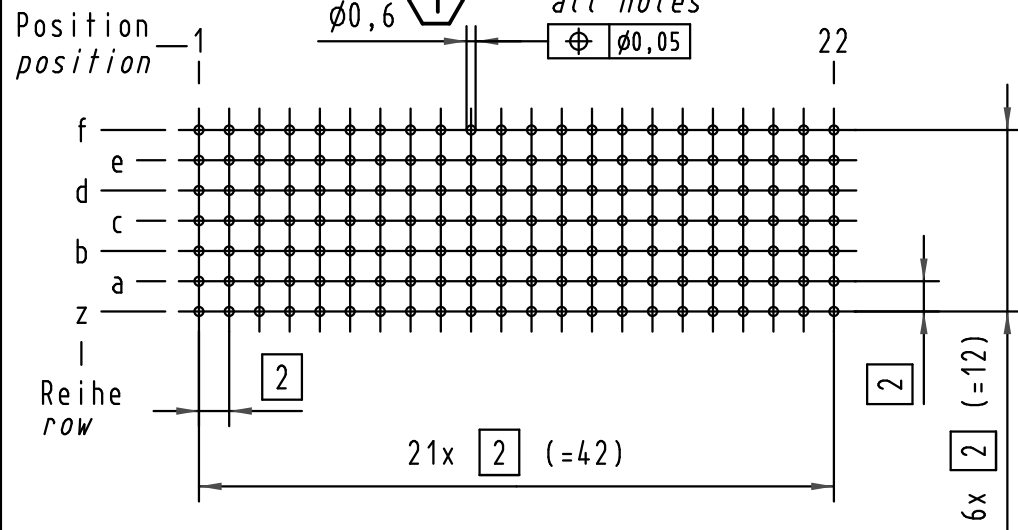
Kontakt-Typ
pin type — A B C K L M N P Q R S T



Kontaktbelegung
contact loading

f	T	T	T	T	T	T	T	T	T	C	C	T	T	T	T	T	T	T	T	T	T	
e	P	P	P	P	P	P	P	P	P	P	P	P	P	P	P	P	P	P	P	P	P	
d	P	P	P	P	P	P	P	P	P	P	P	P	P	P	P	P	P	P	P	P	P	
c	P	P	P	P	P	P	P	P	P	P	P	P	P	P	P	P	P	P	P	P	P	
b	P	P	P	P	P	P	P	P	P	P	P	P	P	P	P	P	P	P	P	P	P	
a	P	P	P	P	P	P	P	P	P	P	P	P	P	P	P	P	P	P	P	P	P	
z	T	T	T	T	T	T	T	T	T	C	C	T	T	T	T	T	T	T	T	T	T	
	1	3	5	7	9	11	13	15	17	19	21	2	4	6	8	10	12	14	16	18	20	22

Lochbild
board drillings



Empfohlener Lochaufbau und weitere Informationen siehe: DS 17 00 110 0101
recommended configuration of plated through holes and further information see: DS 17 00 110 0101

17 04 154 4002	S4
17 04 154 2002	2
17 04 154 1002	1
Bestell-Nr. part-no.	Anforderungsstufe performance level 1

	All Dimensions in mm Original Size DIN A 3		Techn. Character.			Nicht tolerierte Maßel Free size tolerances IEC 61076-4-101	
			Dat.	Name	Maßstab/Scale	har-bus HM Messerleiste Typ B-22 154pol., Anschlußl. 3,7mm, 14,5mm und 16mm har-bus HM male connector type B-22 154pol., term. length 3,7mm, 14,5mm and 16mm	
				2:1			
35965	05.01.10	Hage.	Insp.	14.04.99	Wei.		
34337	12.06.07	Hage.	Stand.				
28489	22.03.01	HL.	HARTING Electronics GmbH & Co. KG			TB 17 04 154 x002	Blatt/ page
25913			D-32339 ESPELKAMP				
Mod.	Dat.	Name				Sub.	